

IHRE KOMMISSION:

ERSATZTEILBESTELLUNG FÜR DREH-KIPP-FENSTER



WERKSTOFF

- KUNSTSTOFF
- ALUMINIUM
- HOLZ

FALZLUFT

- 4 mm
- 11 mm
- 12 mm

ÜBERSCHLAG

- 18 mm
- 20 mm
- 22 mm

FABRIKAT

<input type="checkbox"/> SIEGENIA	<input type="checkbox"/> ROTO
<input type="checkbox"/> AUBI	<input type="checkbox"/> MACO
<input type="checkbox"/> WEIDTMANN	<input type="checkbox"/> GU
<input type="checkbox"/> WINKHAUS	

SONSTIGE

BEI HOLZ

- EURONUT
- EUROFALZ

FARBE

- gelb verz.
- silber
- schwarz

NUTACHSE

- 9 mm
- 13 mm

DEFEKTES BAUTEIL

DIE EINZELNEN BEZEICHNUNGEN UND BAUTEILE KÖNNEN SICH VON HERSTELLER ZU HERSTELLER UNTERSCHIEDEN.

	STÜCK	EVENTUELL ART. NR. / BEZEICHNUNG AM BAUTEIL:
1. GETRIEBE		
2. ECKUMLENKUNG OBEN		
3. ECKUMLENKUNG UNTEN		
4. SCHERE		
5. BANDSEITENVERSCHLUß		
6. UNTERBANDVERSCHLUß		
7. ECKLAGER (RAHMENTEIL)		
8. SCHERENLAGER		
9. SCHLIEßBLECH		
10. KIPPSCHLIEßBLECH (ECKUMLENKUNG UNTEN)		
11. KIPPSCHLIEßBLECH (KIPPRIEGELBAUTEIL)		
12. SCHERENWINKEL (FLÜGELTEIL)		
13. KIPPRIEGELBAUTEIL		
14. ECKLAGERWINKEL (FLÜGELTEIL)		

MUSTER BEIGEFÜGT

BEI ALUMINIUM UND KUNSTSTOFF GRUNDSÄTZLICH NACH MUSTERSCHLIEßBLECH ODER PROFILANGABE!!!

SCHLIEßBLECH	
KIPP-SBL	
SONSTIGE	

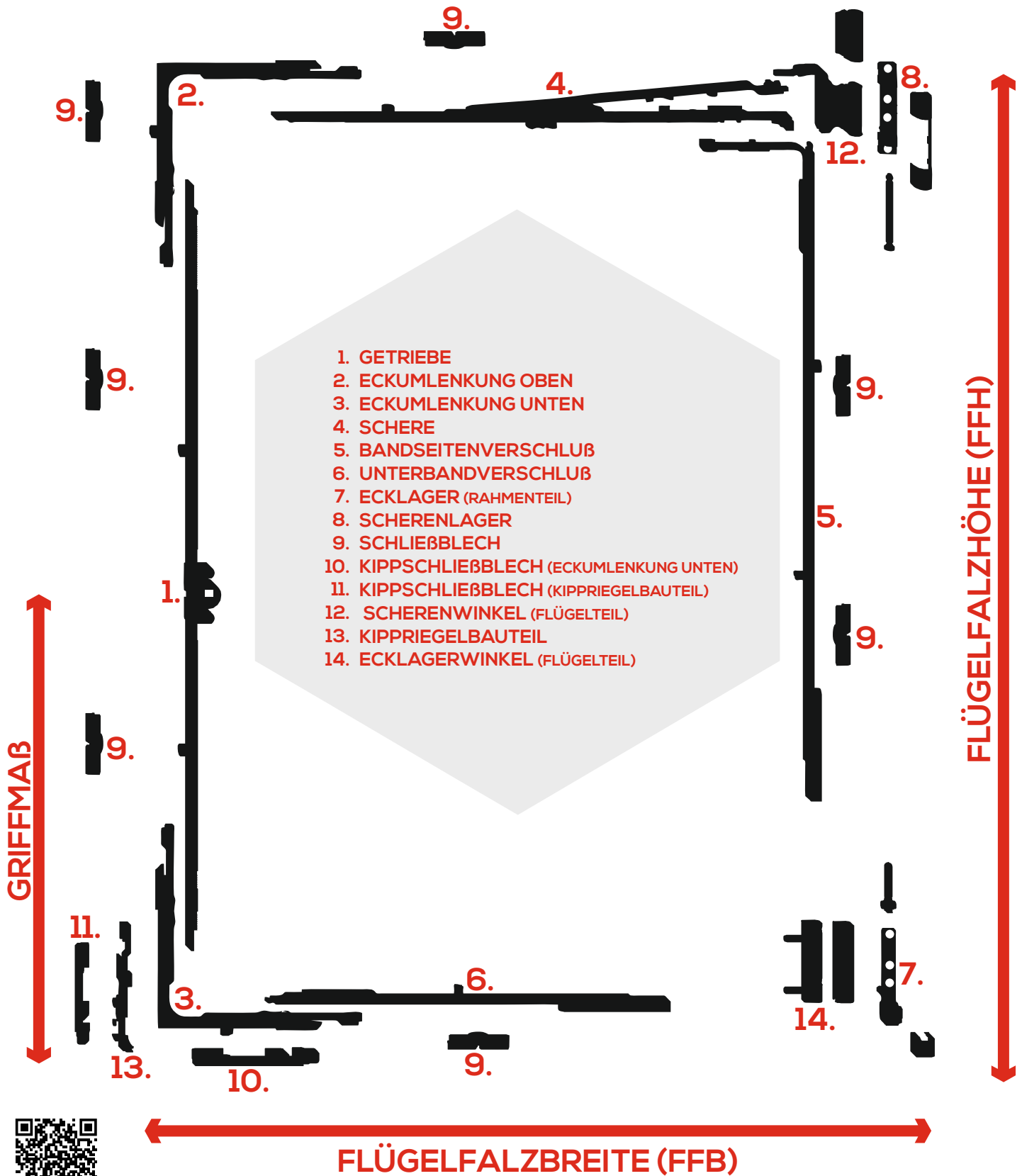
KUNDENNUMMER • IHR FIRNENSTEMPEL • UNTERSCHRIFT:

ANGABEN FÜR DEN KOMPLETTEN DREH-KIPP-BESCHLAG IN MILLIMETER

FFB	
FFH	
GRIFFMAß	
STULPVARIANTE	
DREHFLÜGEL	
DIN-RICHTUNG	

FENSTER BESCHLAGÜBERSICHT

DREH-KIPP DIN-RECHTS

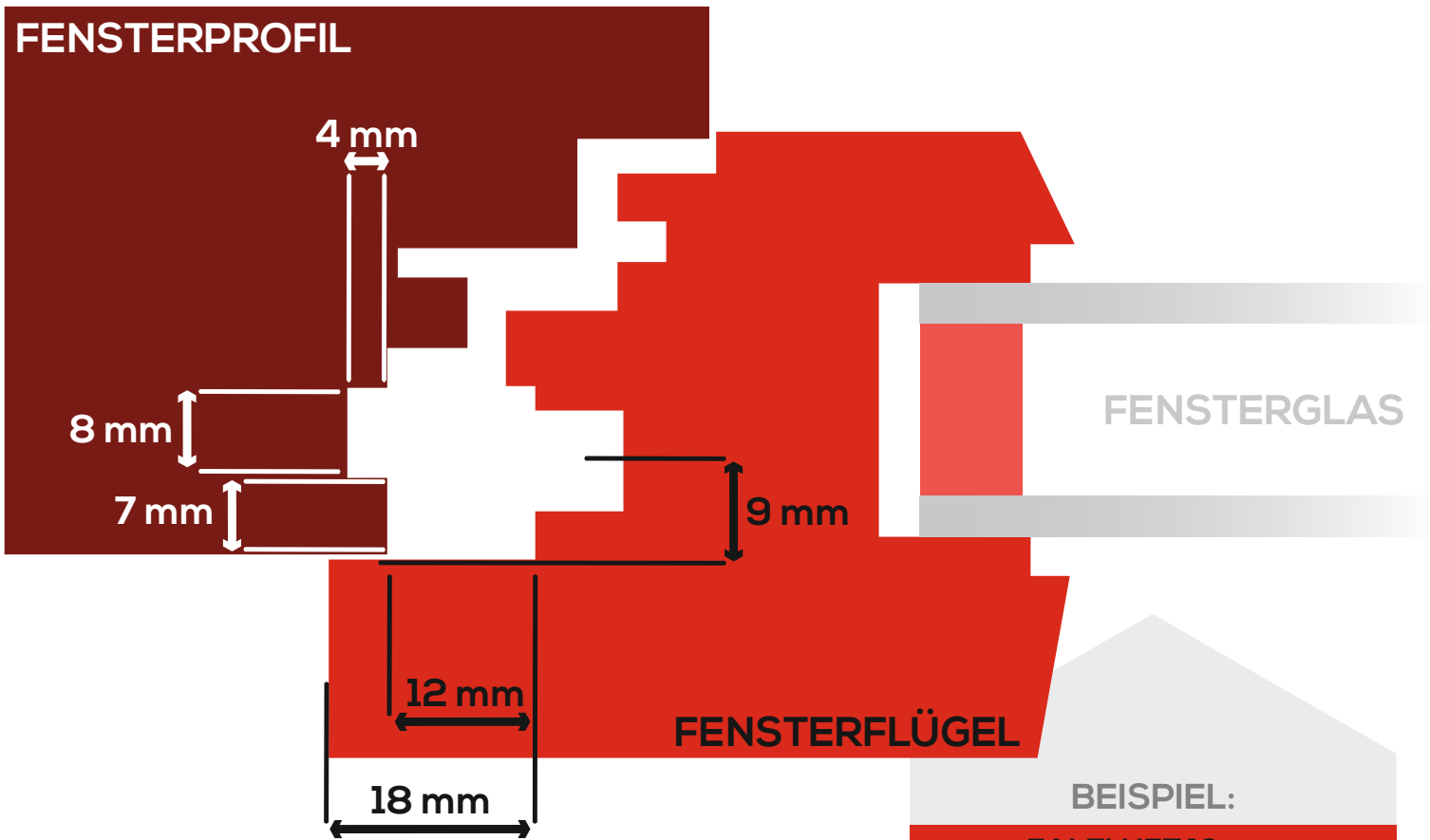


VIDEO ERKLÄRUNG

FENSTER PROFILSCHNITT



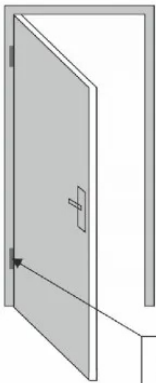
FENSTERPROFIL



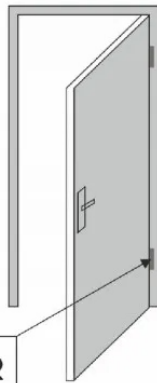
BEISPIEL:

FALZLUFT 12 mm
ÜBERSCHLAGSBREITE 18 mm
NUTACHSE 9 mm
EURONUT 7/8 x4

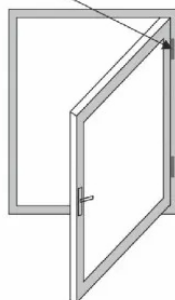
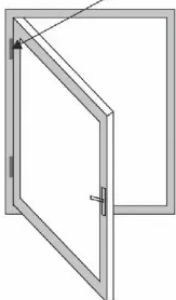
DIN LINKS



DIN RECHTS



BÄNDER



VIDEO ERKLÄRUNG